



ФЕДЕРАЛЬНАЯ СЛУЖБА
ГОСУДАРСТВЕННОЙ СТАТИСТИКИ

Оценка населением Пермского края условий проживания в населенном пункте



за 2022 год



ФЕДЕРАЛЬНАЯ СЛУЖБА
ГОСУДАРСТВЕННОЙ СТАТИСТИКИ

Оценка населением Пермского края условий проживания в населенном пункте*

Территориальный орган
Федеральной службы
государственной статистики
по Пермскому краю

за 2022 год

- 01 Условия проживания в населенном пункте (районе проживания)
- 02 Транспортное обслуживание по месту проживания
- 03 Торговое обслуживание
- 04 Бытовое обслуживание

* по итогам Комплексного наблюдения условий жизни населения





МНЕНИЕ ОБ УСЛОВИЯХ ПРОЖИВАНИЯ В НАСЕЛЕННОМ ПУНКТЕ (РАЙОНЕ ПРОЖИВАНИЯ)

в городской местности, по гендерному признаку, %

Нравится жить в своем населенном пункте (районе проживания)

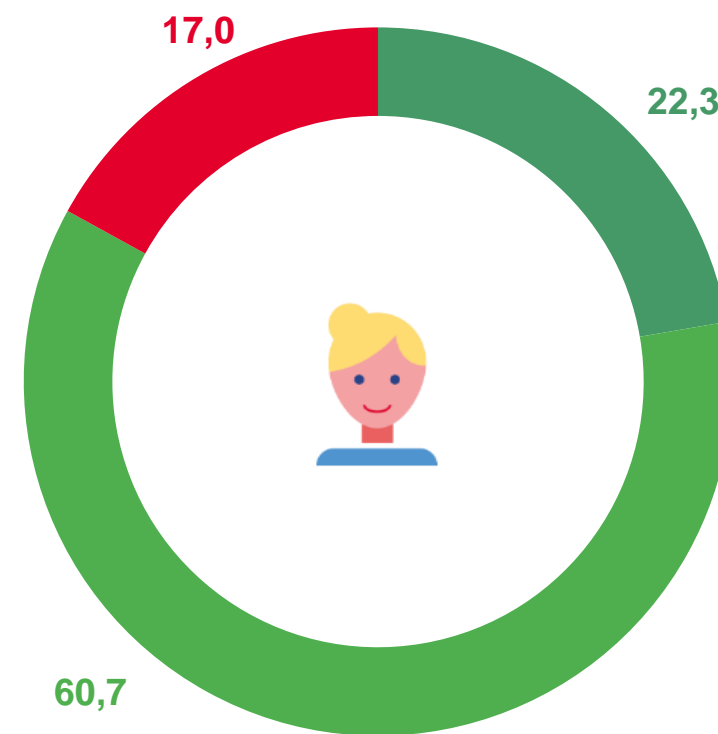
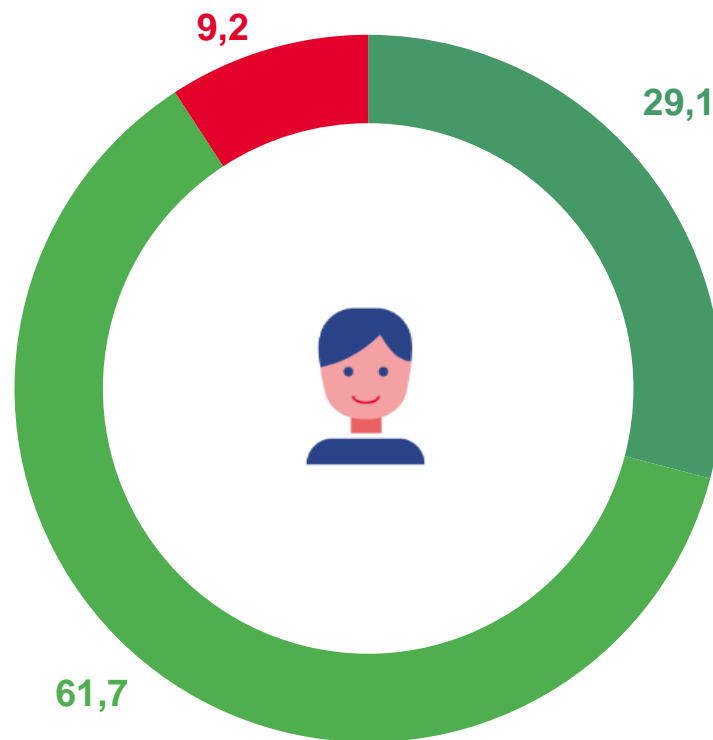


93,4



90,7

Чувствуют себя на улице в темное время суток



○ Совершенно безопасно
 ○ Достаточно безопасно
 ○ Не безопасно





МНЕНИЕ ОБ УСЛОВИЯХ ПРОЖИВАНИЯ В НАСЕЛЕННОМ ПУНКТЕ (РАЙОНЕ ПРОЖИВАНИЯ)

в сельской местности, по гендерному признаку, %

Нравится жить в своем населенном пункте (районе проживания)

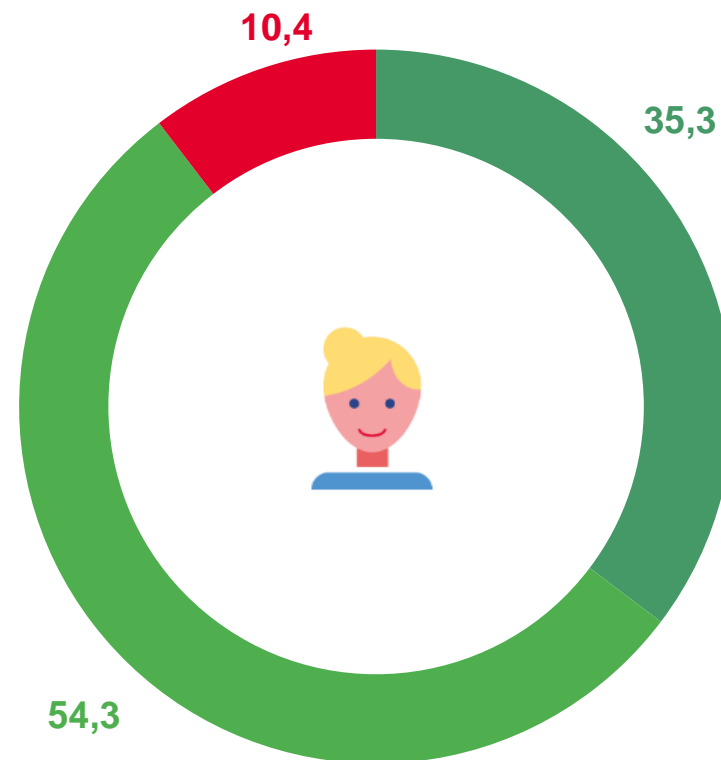
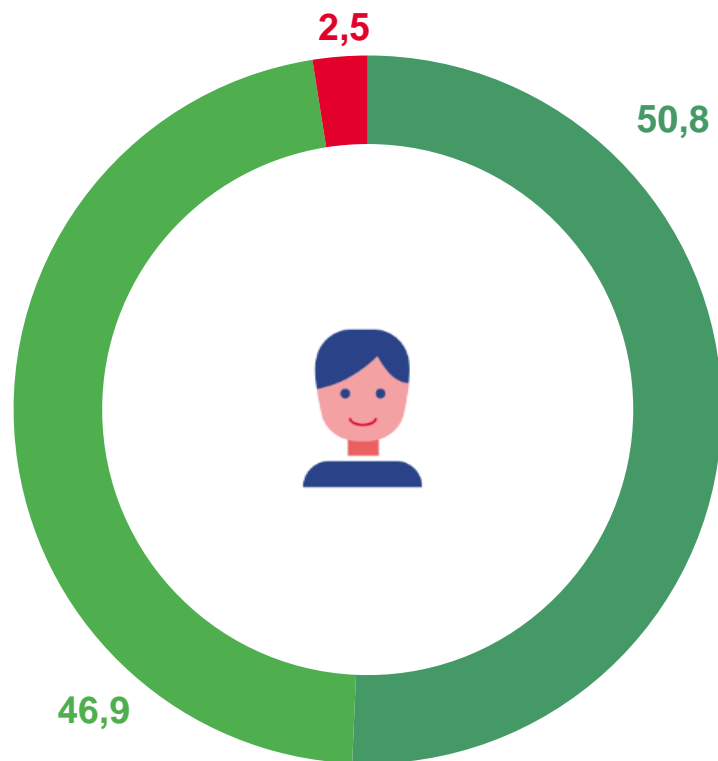


97,1




92,1

Чувствуют себя на улице в темное время суток



○ Совершенно безопасно
 ○ Достаточно безопасно
 ○ Не безопасно





ОЦЕНКА РЕСПОНДЕНТАМИ ОСНОВНЫХ ПРОБЛЕМ ПРИ ПРОЖИВАНИИ В СВОЕМ НАСЕЛЕННОМ ПУНКТЕ

в городской местности, %



81,2

18,2

- Указали на наличие проблем, связанных с условиями проживания в своем населенном пункте (районе проживания)
- Указали на отсутствие проблем, связанных с условиями проживания в своем населенном пункте (районе проживания)


из них ТОП-5 проблем:





ОЦЕНКА РЕСПОНДЕНТАМИ ОСНОВНЫХ ПРОБЛЕМ ПРИ ПРОЖИВАНИИ В СВОЕМ НАСЕЛЕННОМ ПУНКТЕ

в сельской местности, %



- Указали на наличие проблем, связанных с условиями проживания в своем населенном пункте (районе проживания)
- Указали на отсутствие проблем, связанных с условиями проживания в своем населенном пункте (районе проживания)

из них ТОП-5 проблем:





ТОП-5 ВИДОВ ТРАНСПОРТА

по типу населенных пунктов, %

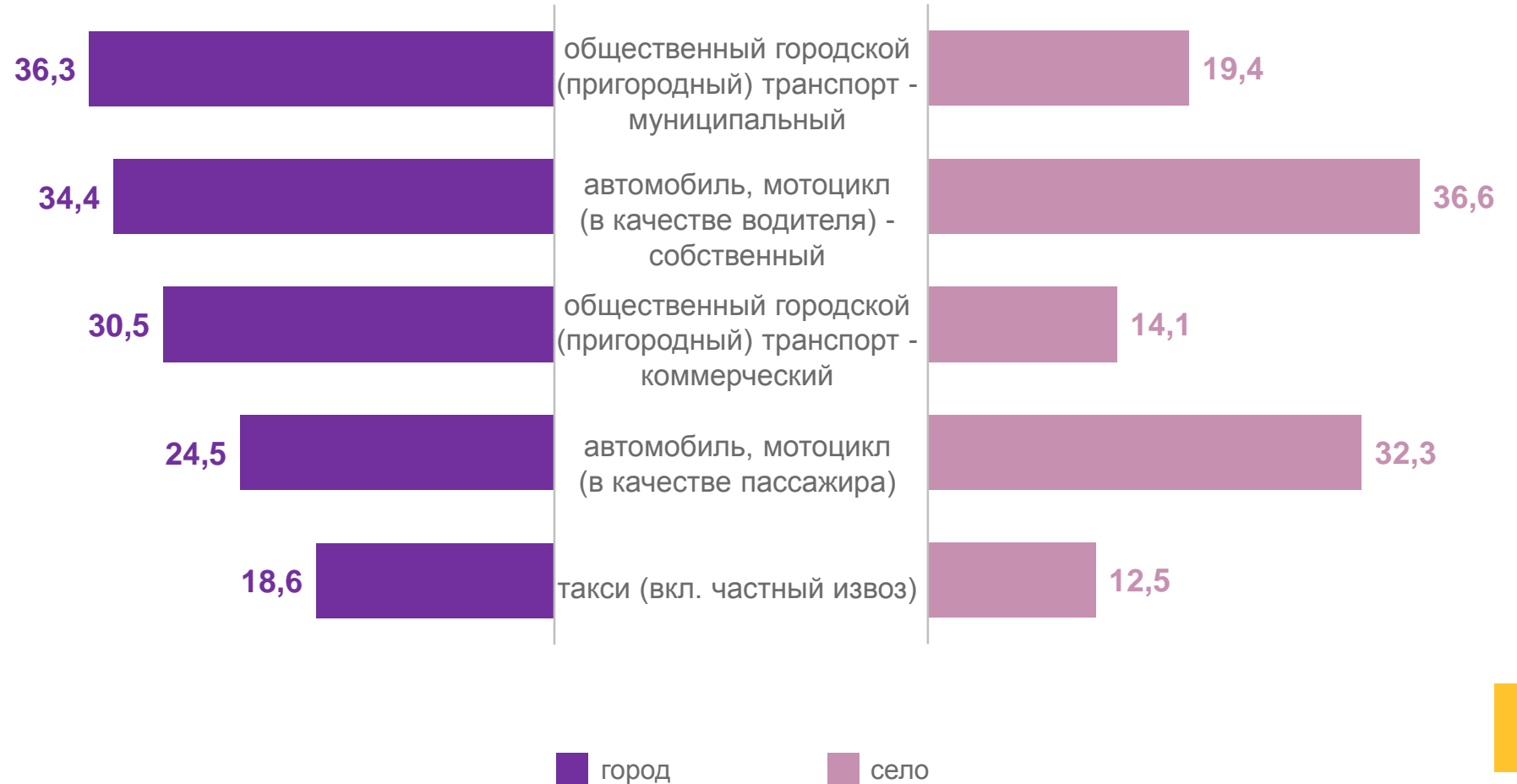
Пользуются транспортом



85,7



79,5





ПОЛЬЗОВАНИЕ ТРАНСПОРТОМ РЕСПОНДЕНТАМИ РАЗЛИЧНЫХ ВОЗРАСТНЫХ ГРУПП

по типу населенных пунктов, %

Лица в трудоспособном возрасте



Лица старше трудоспособного возраста



■ город

■ село

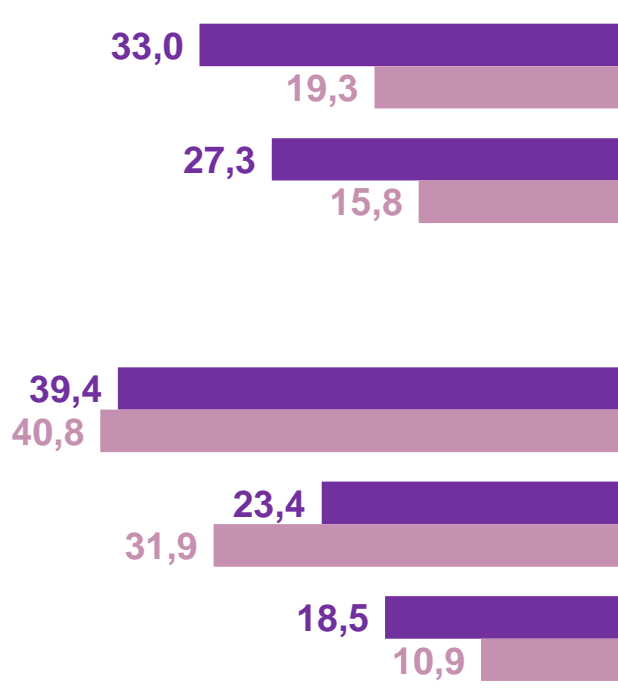




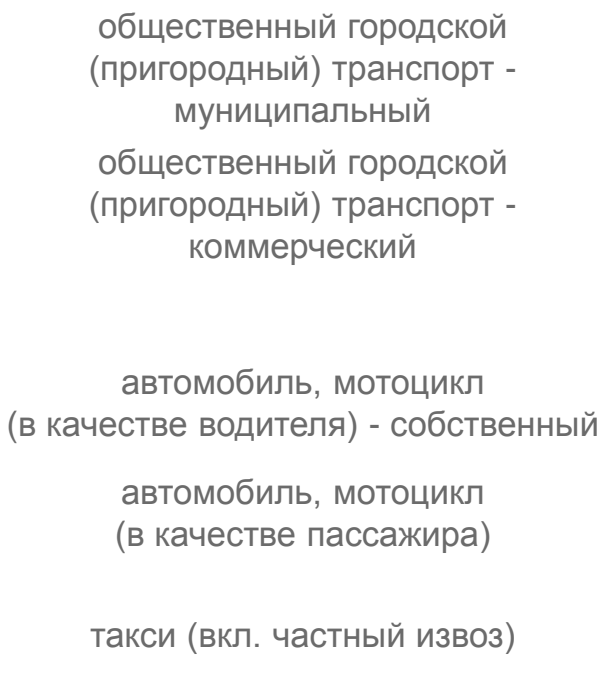
ВИДЫ ТРАНСПОРТА, ИСПОЛЬЗУЕМЫЕ РЕСПОНДЕНТАМИ РАЗЛИЧНЫХ ВОЗРАСТНЫХ ГРУПП

по типу населенных пунктов, %

Лица в трудоспособном возрасте



Лица старше трудоспособного возраста



■ город ■ село





ПРИЧИНЫ НЕУДОВЛЕТВОРЕННОСТИ РЕСПОНДЕНТОВ ТОРГОВЫМ ОБСЛУЖИВАНИЕМ

по типу населенных пунктов, %

Неудовлетворены



■ город

■ село

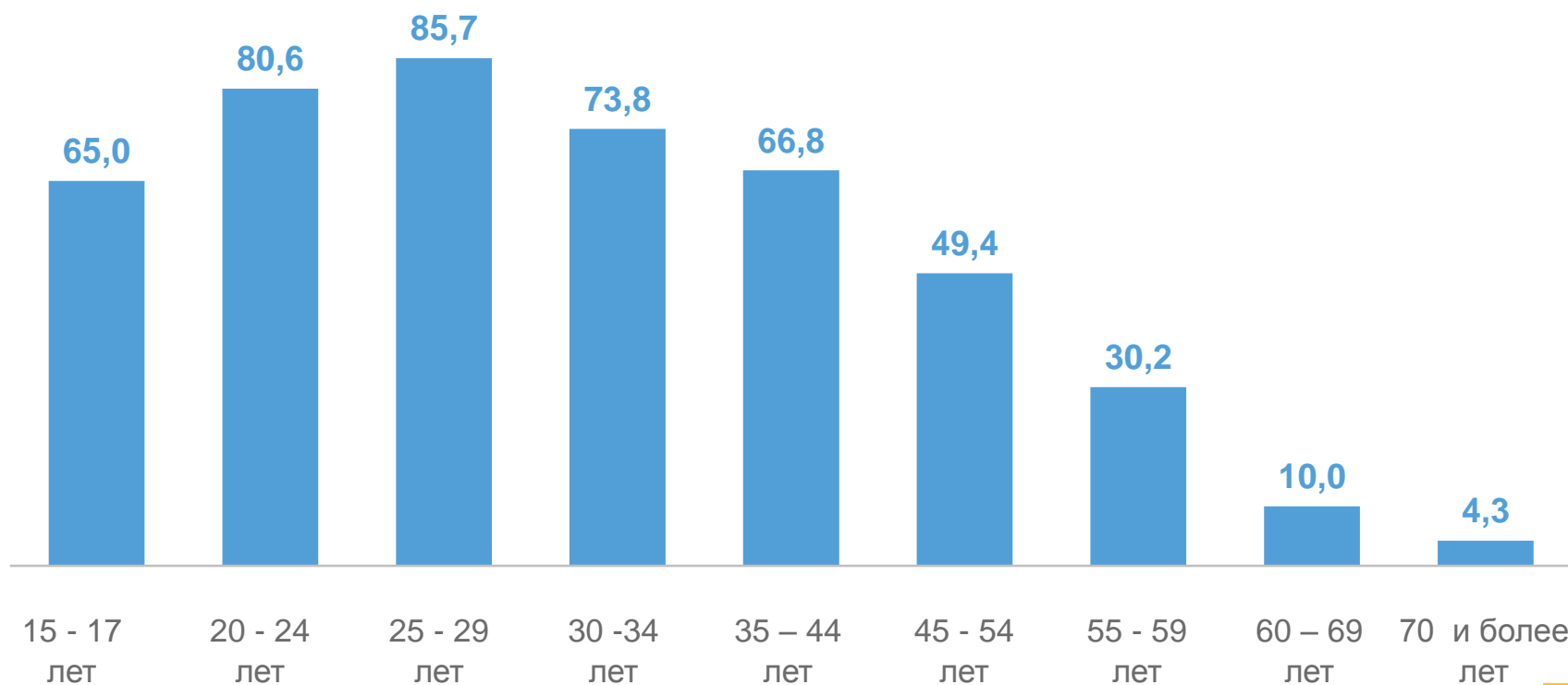




ИСПОЛЬЗОВАНИЕ РЕСПОНДЕНТАМИ ПРИ ПОКУПКЕ ТОВАРОВ ДИСТАНЦИОННОЙ ТОГОВЛИ

по возрастным группам, %

Используют дистанционную торговлю

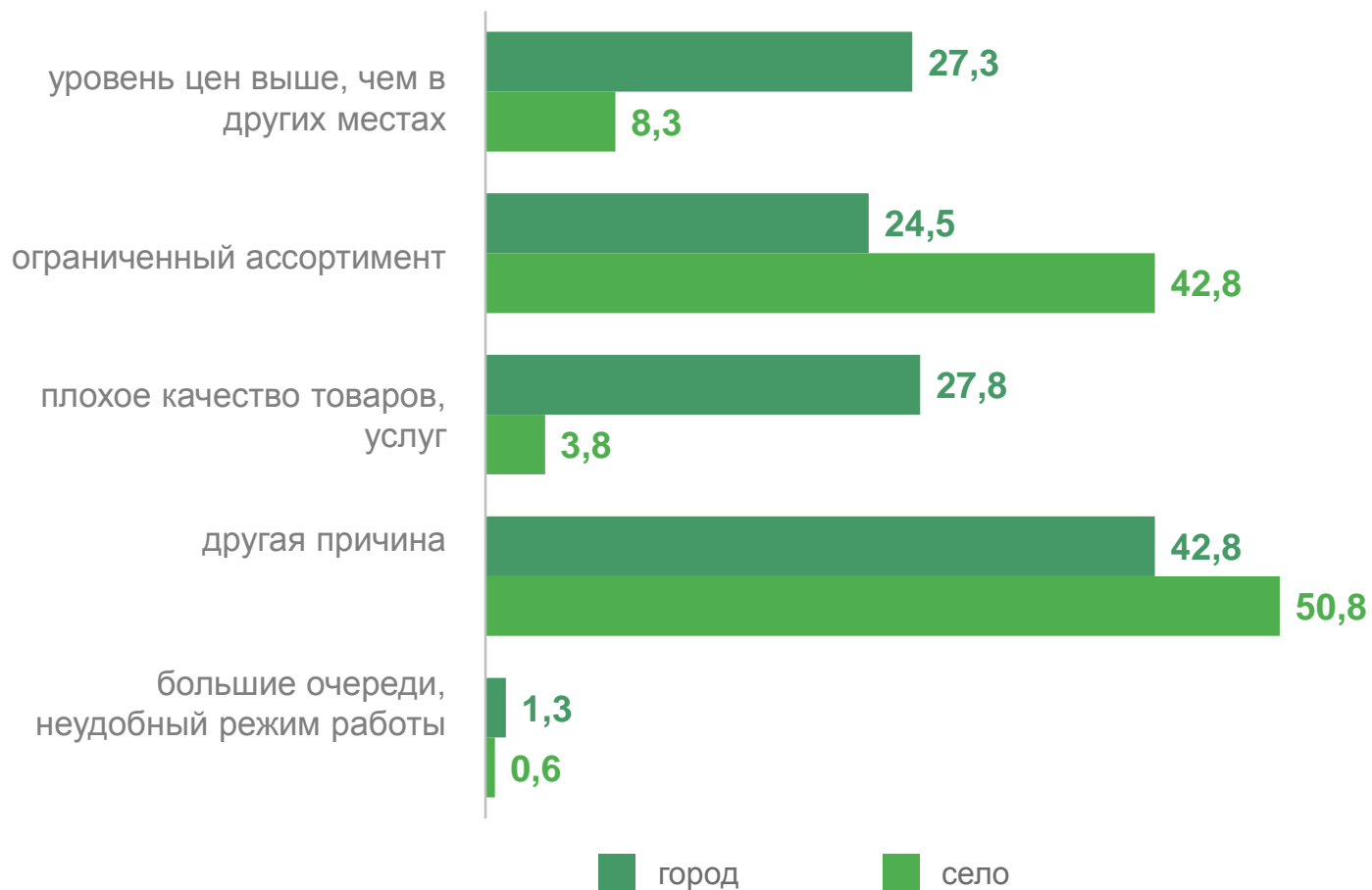
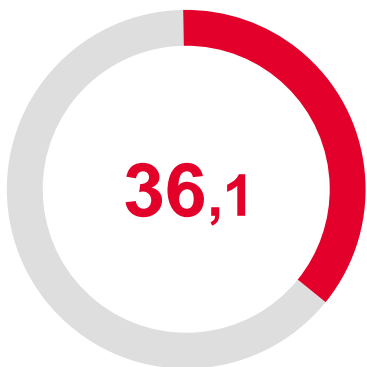




ПРИЧИНЫ НЕУДОВЛЕТВОРЕННОСТИ РЕСПОНДЕНТОВ БЫТОВЫМ ОБСЛУЖИВАНИЕМ

по типу населенных пунктов, %

Неудовлетворены





ОБРАЩЕНИЕ ЗА УСЛУГАМИ ПО РЕМОНТУ БЫТОВОЙ ТЕХНИКИ И РАДИОЭЛЕКТРОННОЙ АППАРАТУРЫ

по месту проживания, %

бытовой техники

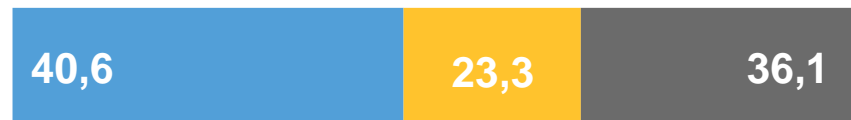


город



село

радиоэлектронной аппаратуры



- обращаются в салоны, ателье, к частным лицам
- не обращаются (совсем или подолгу) из-за отсутствия средств
- нет необходимости обращаться (делают ремонт сами, покупают взамен и др.)

